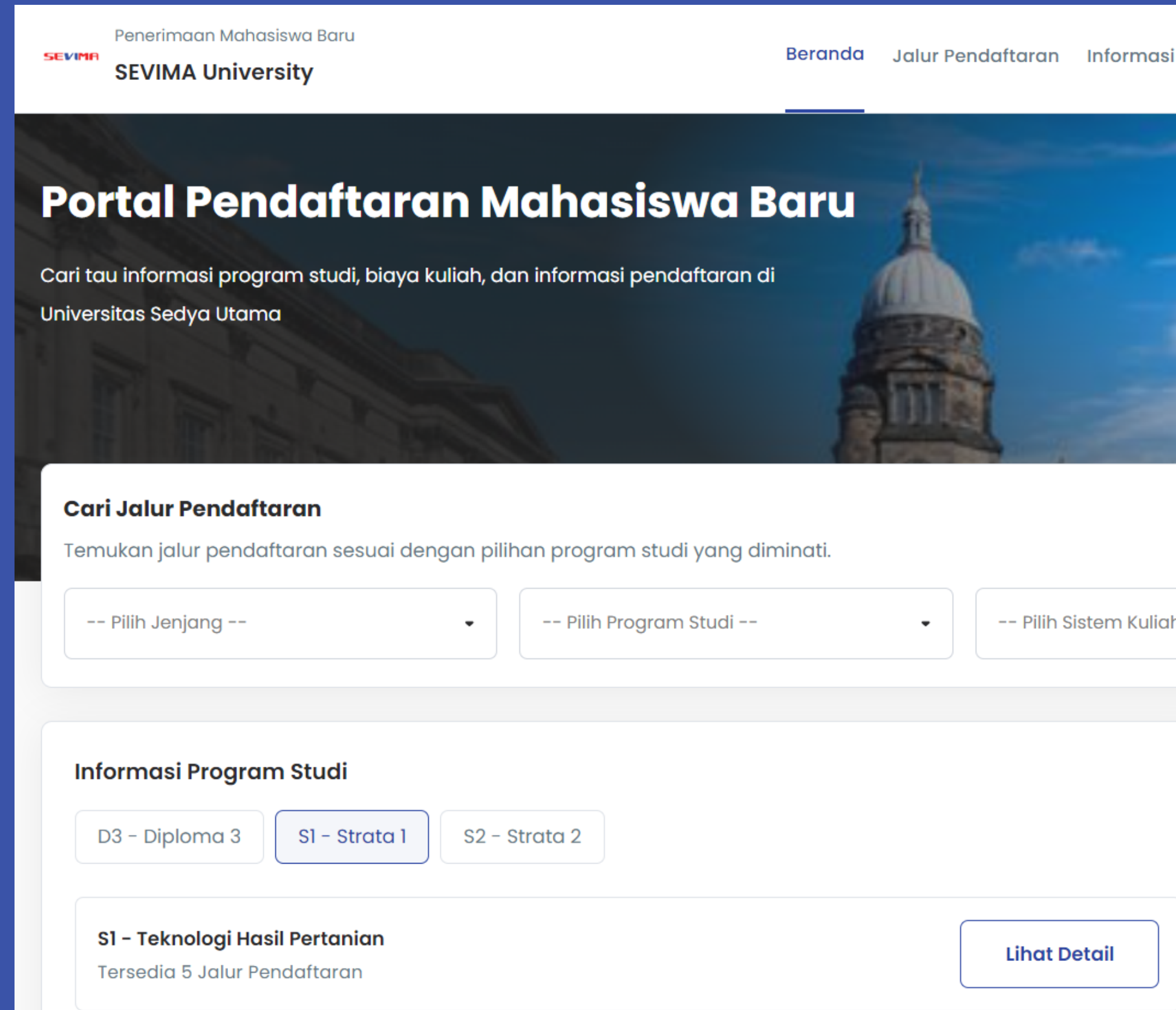


# GUIDELINE PROSES PENDAFTARAN PMB SIAKAD CLOUD

Fakultas Tologi UKIT



Penerimaan Mahasiswa Baru  
SEVIMA University

Beranda Jalur Pendaftaran Informasi

## Portal Pendaftaran Mahasiswa Baru

Cari tau informasi program studi, biaya kuliah, dan informasi pendaftaran di Universitas Sedyo Utama

### Cari Jalur Pendaftaran

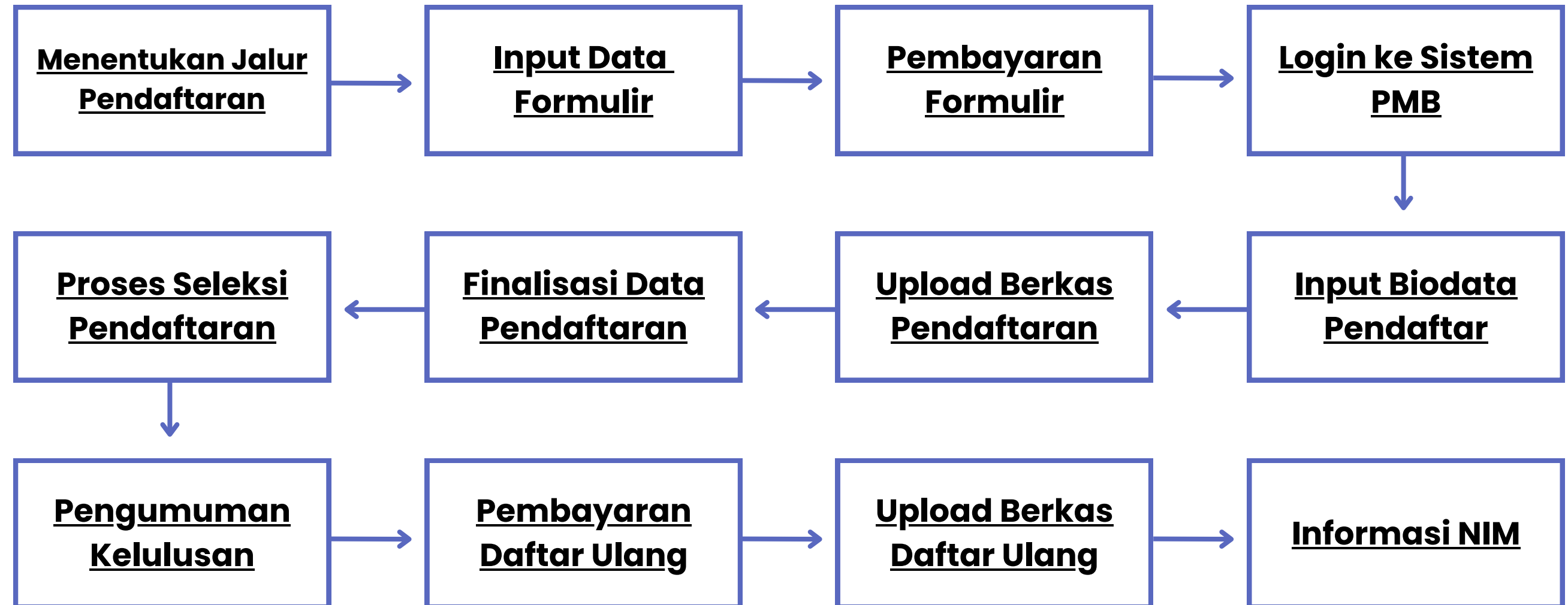

Temukan jalur pendaftaran sesuai dengan pilihan program studi yang diminati.

-- Pilih Jenjang -- -- Pilih Program Studi -- -- Pilih Sistem Kuliah --

### Informasi Program Studi

D3 - Diploma 3 S1 - Strata 1 S2 - Strata 2

**S1 - Teknologi Hasil Pertanian**  
Tersedia 5 Jalur Pendaftaran [Lihat Detail](#)

A  
L  
U  
R  
  
P  
R  
O  
S  
E  
S

*\*Klik alur pada bagan untuk ke detail proses*

UNTUK MENDAFTAR SEBAGAI PESERTA PMB FAKULTAS  
TEOLOGI SILAHKAN KLIK LINK BERIKUT :

*<https://ukit.siakadcloud.com/spmbfront/>*

*ATAU*

*SCAN QR CODE BERIKUT*





# Pilih Jalur Pendaftaran

Silakan mencari jalur pendaftaran yang sedang dibuka. Pendaftar juga bisa memilih jalur pendaftar berdasarkan prodi yang diinginkan.

1

## Masuk Halaman PMB

Link Pendaftaran sesuai dengan Perguruan Tinggi.

Klik **CARI JALUR PENDAFTARAN** untuk melihat jalur yang dibuka.

2

## Pilih jalur pendaftaran

Setelah mendapatkan jalur yang diinginkan, untuk melakukan pendaftaran klik **DAFTAR SEKARANG**.

The screenshot shows the SEVIMA University website. At the top, there is a navigation bar with 'Beranda', 'Jalur Pendaftaran', and 'Informasi'. A search bar contains 'ID' and a 'Masuk' button. The main header reads 'Portal Pendaftaran Mahasiswa Baru' with a sub-header 'Cari tau informasi program studi, biaya kuliah, dan informasi pendaftaran di Universitas Sedyta Utama'. Below this is a search section titled 'Cari Jalur Pendaftaran' with three dropdown menus: '-- Pilih Jenjang --', '-- Pilih Program Studi --', and '-- Pilih Sistem Kuliah --', followed by a 'Cari Jalur Pendaftaran' button. To the left, there is a section for 'Informasi Program Studi' with buttons for 'D3 - Diploma 3', 'S1 - Strata 1', and 'S2 - Strata 2'. Below that, a specific program 'S1 - Teknologi Hasil Pertanian' is listed with a 'Lihat Detail' button. To the right, there is a 'Brosur Dan Informasi Biaya' section with a 'Lihat Detail' button. At the bottom right, there is a green button that says 'Butuh Bantuan? Hubungi Kami!' with a WhatsApp icon.

The screenshot shows a page titled 'Jalur Pendaftaran' with the subtitle 'Temukan jalur pendaftaran sesuai dengan pilihan program studi yang diminati.' It features three dropdown menus: '-- Pilih Jenjang --', '-- Pilih Program Studi --', and '-- Pilih Sistem Kuliah --', followed by a 'Cari Jalur Pendaftaran' button. Below this is a section titled 'Tata Cara Pendaftaran' with a dropdown arrow. The main content area lists two registration paths: 'Jalur Gratis 2023 Ganjil - Reguler Gelombang 1' (KELAS MALAM) and 'Jalur Pasca Sarjana - PMB Pascasarjana Gelombang 2'. Each path includes a description, a date range of '30 Jan 2023 - 28 Feb 2023', and a registration fee: 'Gratis' for the first path and 'Rp. 1.000.000' for the second. Both paths have a 'Daftar Sekarang' button. At the bottom right, there is a green button that says 'Butuh Bantuan? Hubungi Kami!' with a WhatsApp icon.



# Input Data Pendaftaran Awal

Setelah memilih jalur yang diinginkan, berikutnya lakukan proses pengisian data awal.

1

Pilih Prodi yang diinginkan  
Klik pada **PILIHAN PROGRAM STUDI**, kemudian klik **LANJUTKAN MENDAFTAR**.

**Jalur Pendaftaran Reguler 2023 Ganjil - Reguler Gelombang 1**

**Detail Jalur Pendaftaran**

Jalur Pendaftaran yang dibuka untuk reguler mandiri SI pada periode 2023 Ganjil sistem kuliah reguler pagi. Jalur Pendaftaran dibuka pada tanggal 30 Januari 2023 s/d 28 Februari 2023

Periode	2023 Ganjil	Sistem Kuliah	Reguler Pagi
Masa Pendaftaran	30 Jan 2023 - 28 Feb 2023	Gelombang	Gelombang I
Jenjang	STRATA 1	Biaya Daftar	Rp 500.000

**Persyaratan Administrasi**

Silakan siapkan beberapa informasi dan dokumen berikut untuk mempercepat proses pendaftaran.

- Pas Foto Formal Berwarna Terbaru (jangan mengenakan seragam sekolah/OSIS)
- Scan Kartu Keluarga Asli
- Scan KTP/Pasport Asli

**Pilihan Program Studi**

Silakan pilih program studi yang kamu minati untuk melanjutkan proses pendaftaran

SI - Akuntansi

Lanjutkan Mendaftar →

Butuh Bantuan? Hubungi Kami

Apabila telah selesai, klik **LANJUTKAN MENDAFTAR**.

3

Lakukan pengecekan data, apabila telah selesai klik **LANJUTKAN MENDAFTAR**.

**Informasi Pribadi**

Nama Lengkap	HARRY POTTER	Alamat Email	training@sevima.com
No Handphone	081266578908	Tempat Lahir	WAKANDA
Tanggal Lahir	16 Juni 2002	Jenis Kelamin	Laki-Laki
Kewarganegaraan	IDN - Indonesia	NIK / No. KTP	3506069876050001

**Asal Sekolah**

Tahun Lulus	2022	Provinsi	JAWA TIMUR
Kota	KOTA SURABAYA	Jenis Sekolah	SMA
Nama Sekolah	20532230 - SMAN 2 SURABAYA		

**Pilihan Program Studi**

Pilihan 1	SI - Akuntansi	Pilihan 2	SI - Pendidikan Teknologi Informasi
-----------	----------------	-----------	-------------------------------------

Saya menyetujui bahwa data yang telah dimasukkan adalah Benar dan dapat dipertanggungjawabkan.

Ubah Data Lanjutkan Mendaftar →

2

Lengkapi daftar pendaftaran

Lengkapi Datamu Sekarang

Jangan sampai kehabisan kuota! Sedikit lagi kamu akan terdaftar di perguruan tinggi impianmu.

**Informasi Pribadi**

Nama Lengkap \*  
HARRY POTTER

Jenis Kelamin \*  
 Laki-Laki  Perempuan

No. HP \*  
081266578908

Alamat Email \*  
training@sevima.com



# Pembayaran Tagihan Formulir

Ketika jalur pendaftaran berbayar, maka akan diarahkan untuk memilih metode pembayaran yang akan digunakan. Apabila memiliki kode voucher dari Perguruan Tinggi, silakan bisa diinputkan.

**1** Menentukan metode pembayaran  
Pilih metode pembayaran pada PILIHAN METODE PEMBAYARAN.

**2** Lakukan proses generate VA untuk pembayaran formulir  
Klik tombol BAYAR.

Detail Pembayaran	
Biaya Formulir Pendaftaran	Rp. 500.000
Total Pembayaran	Rp. 500.000
<a href="#">Bayar</a>	

**Pilih Metode Pembayaran**  
Pilih metode pembayaran dan segera lakukan pembayaran biaya formulir

**Kamu Memilih Jalur Pendaftaran**

Jalur Pendaftaran Reguler 2023 Ganjil - Reguler Gelombang 1  
Reguler Pagi

**Voucher Pendaftaran**

Kode voucher  [Terapkan](#)

**Pilih Metode Pembayaran**

LinkAja!  
Biaya admin Rp. 2.000

Shopee  
Biaya admin Rp. 3.000

Tokopedia  
Biaya admin Rp. 3.000

**Pembayaran** [Cetak](#)

**Yuk, Segera Selesaikan Pembayaranmu!**  
Sedikit lagi kamu akan terdaftar di perguruan tinggi impianmu.

Kamu bisa login dengan ID Pendaftar dan PIN dibawah ini, dan jangan lupa melakukan pembayaran formulir pendaftaran.

ID Pendaftar 231211003  
Password 16062002

[Masuk Akun](#)

Selesaikan Pembayaran Sebelum  
14 Februari 2023, 23:59:59 2 : 04 : 46 : 15

**Silakan Transfer Ke**

Virtual Account  
**Shopee**

Nomor Virtual Account  
1300823121100300 [Salin](#)

Total Pembayaran  
Rp. 503.000 [Lihat Detail](#)

**Sudah Membayar ?**  
Setelah pembayaran kamu dikonfirmasi, kami akan memberikan informasi untuk masuk ke akun anda agar dapat melanjutkan pendaftaran.

[Saya Sudah Bayar](#)

[Ganti Metode Pembayaran](#)

Lakukan proses pembayaran melalui channel yang dipilih. Apabila telah selesai lakukan konfirmasi pembayaran.

**Pastikan untuk menyimpan ID Pendaftar dan PIN sebagai akun untuk login.**



# Pembayaran Tagihan Formulir

Penerimaan Mahasiswa Baru  
Universitas Kristen Indonesia Tomohon

Pembayaran Informasi

Beranda > Pembayaran

### Pembayaran Formulir

Segera lakukan pembayaran biaya formulir

**Cetak**

**Yuk, Segera Selesaikan Pembayaranmu!**  
Sedikit lagi kamu akan terdaftar di perguruan tinggi impianmu.

Selesaikan Pembayaran Sebelum  
30 Juni 2025, 23:59:59

#### Petunjuk Pembayaran

- Silakan hubungi admin perguruan tinggi untuk melanjutkan proses pembayaran
- Lakukan pembayaran di bank atau atm terdekat
- Simpan bukti pembayaran dan konfirmasi ke admin perguruan tinggi

Terapkan Voucher

#### Detail Pembayaran

Biaya Formulir Pendaftaran	Rp. 600.000
Total Pembayaran	Rp. 600.000

Silahkan Cetak  
Bukti  
Pembayaran

Print Out Bukti Pendaftaran dibawah  
ke bagian keuangan untuk melakukan proses  
pembayaran pendaftaran PMB

Mohon dibaca baik-baik  
Informasi untuk bergabung dengan grup  
telegram

*khusus Untuk Prodi S1*

### BUKTI PENDAFTARAN

#### Data Calon Mahasiswa

ID Pendaftar		
PIN		
Nama Lengkap		
Tanggal Daftar	Tempat, Tanggal Lahir	Jenis Kelamin
27 Maret 2025, 16:53:57	TOMOHON, 27 September 1988	Laki-Laki
Jalur Pendaftaran	Gelombang	Periode
Seleksi Mandiri Fakultas Teologi	Gelombang 1	2025 Ganjil
		Sistem Kuliah
		Reguler

#### Pilihan Jurusan


Pilihan 1  
S1 - Ilmu Teologi

#### Rincian Tagihan yang Harus Dibayar

Deskripsi Tagihan	Nilai Tagihan
Formulir	Rp 600.000
<b>Total Tagihan</b>	<b>Rp 600.000</b>

Batas Pembayaran: 30 Juni 2025, 23:59:59  
Untuk bantuan cara pembayaran silakan hubungi admin perguruan tinggi

**MOHON DIPERHATIKAN:**  
 \* Untuk Pembayaran Registrasi PMB untuk saat ini dilakukan di Loket Keuangan Fakultas Teologi dengan membawa Print Out Bukti Pendaftaran  
 \* Peserta PMB wajib install Aplikasi Telegram  
 \* Peserta PMB wajib masuk kedalam Grup Telegram "PMB Fakultas Teologi 2025"  
 \* Wajib membaca Ketentuan untuk masuk dalam grup : <https://tinyurl.com/ye4vz866>



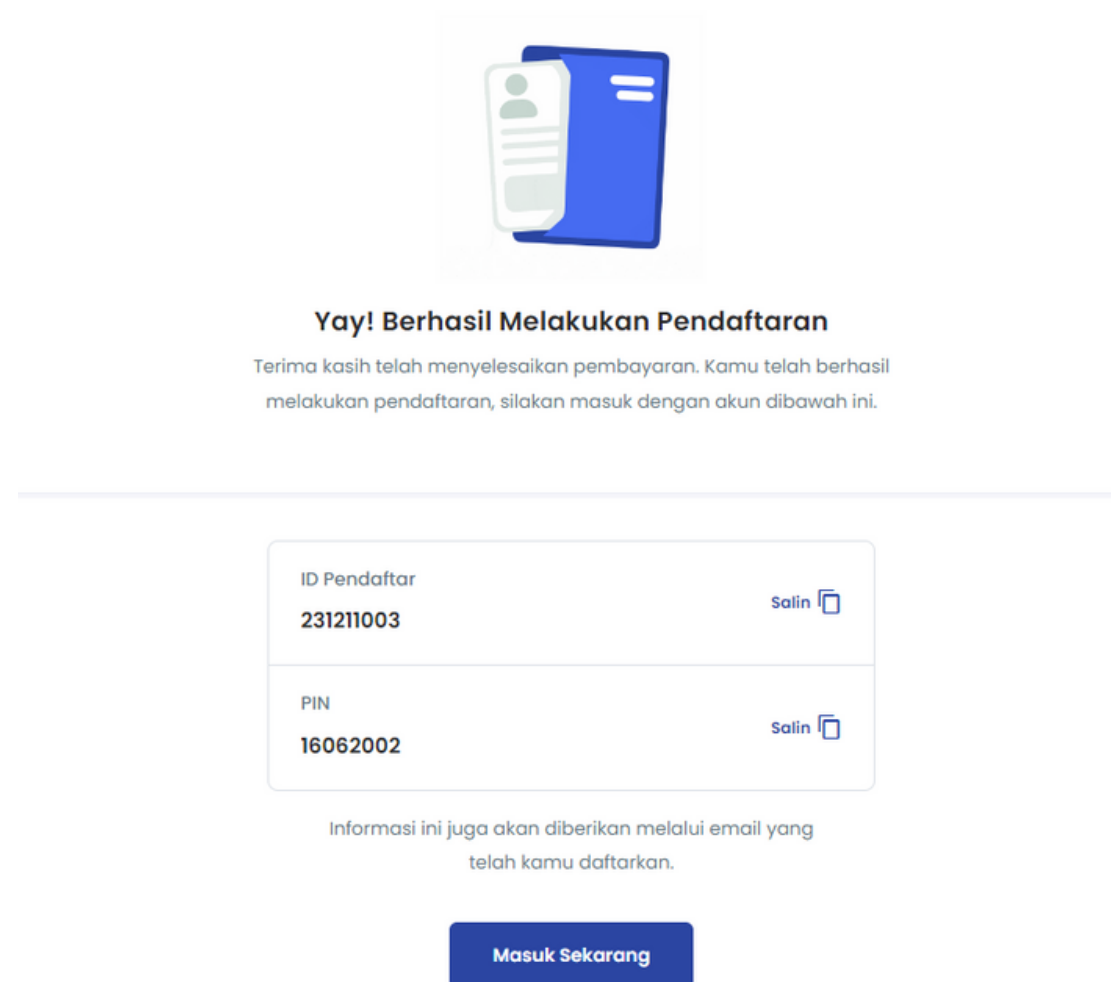
(SCAN QR CODE UNTUK MASUK KE DALAM GRUP)  
ATAU MASUK DI LINK BERIKUT <https://t.me/+vzWYdQWomkkwMwVl>



# Login Halaman PMB

Pendaftar dapat melakukan login meskipun belum membayar formulir, namun tidak bisa melanjutkan untuk pengisian biodata. Ketika pendaftar belum membayar, sistem akan mengarahkan ke menu tagihan formulir dan wajib untuk dibayarkan.

- 1 Apabila telah melakukan pembayaran akan mendapatkan notifikasi seperti berikut. Klik **MASUK** untuk melakukan proses login ke sistem.



- 2 Inputkan ID Pendaftar sebagai user dan PIN sebagai password.

**Masuk Akun**

Silakan masuk menggunakan ID Pendaftar dan PIN yang telah terdaftar.

ID Pendaftar \*

231211003

PIN \*

.....

Ingat Saya

[Lupa ID atau PIN ?](#)

Masuk

Ceklist **INGAT SAYA** untuk menyimpan akun pada sistem.



# Input Biodata Pendaftar

Pendaftar wajib menginputkan biodata sebagai proses awal untuk mengikuti proses pendaftarannya. Apabila pembayaran formulir telah lunas, maka pendaftar bisa input biodata dst.

1

## Input Biodata

Inputkan dan lengkapi data dari Identitas sampai Pilihan Prodi. **Untuk data yang di bintang merah artinya data wajib untuk diisi.**

2

Simpan biodata yang telah diinputkan  
Klik LANJUT ISI BERKAS.

Langkah Pendaftaran

- 1 Biodata
- 2 Berkas Administrasi
- 3 Pengumpulan Data
- 4 Jadwal Seleksi
- 5 Hasil Seleksi
- 6 Daftar Ulang

Home > Isi Data Diri

Selamat Datang, HARRY POTTER

Silakan melanjutkan proses pendaftaran dengan mengisi data diri Anda secara lengkap dan melakukan upload berkas administrasi.

**Kumpulkan biodata dan berkas administrasi**  
Sebelum **Rabu, 1 Maret 2023**

ID Pendaftar 231211003	Tanggal Daftar 12 Februari 2023, 19:11:08	Nama Lengkap HARRY POTTER	
Jalur Pendaftaran Reguler	Gelombang Gelombang 1	Periode 2023 Ganjil	Sistem Kuliah Reguler Pagi

Sembunyikan ^

Identitas Anda | Alamat Lengkap | Data Orang Tua | Asal Sekolah | Pilihan Prodi

**UMUM**

Jenis Kelamin \*

Laki-Laki  Perempuan

Tempat Lahir \*

Tanggal Lahir \*

ID Pendaftar 231211003	Tanggal Daftar 12 Februari 2023, 19:11:08	Nama Lengkap HARRY POTTER	
Jalur Pendaftaran Reguler	Gelombang Gelombang 1	Periode 2023 Ganjil	Sistem Kuliah Reguler Pagi

Sembunyikan ^



Pilihan Prodi 1 \*

SI - Akuntansi

Pilihan Prodi 2

SI - Pendidikan Teknologi Informasi

← SEBELUMNYA

LANJUT ISI BERKAS



# Melengkapi Berkas Pendaftaran

Setelah melakukan pengisian biodata, pendaftar wajib upload dokumen pendaftaran sebagai syarat administrasi.

**1** Upload Berkas Pendaftaran  
Masuk ke menu Berkas Administrasi. Upload file sesuai dengan yang dibutuhkan.

**2** Pastikan foto yang terupload sudah benar. Karena akan dijadikan sebagai foto pendaftar. Simpan berkas yang telah di upload.

Klik **SIMPAN**, kemudian **KUMPULKAN BERKAS**.



# Finalisasi Data Pendaftar

Finalisasi atau Pengumpulan Data merupakan proses validasi data yang telah diinputkan. Pastikan seluruh data yang diinputkan sudah benar, karena ketika telah difinalisasi tidak dapat diubah kembali.

**Finalisasi wajib dilakukan agar dapat mengikuti proses pendaftaran berikutnya.**

1 Centang pernyataan pengumpulan data Ceklist pada pernyataan. Pastikan data yang diinputkan benar. Apabila sudah, klik KUMPULKAN DATA.

Langkah Pendaftaran

- 1 Biodata ✓
- 2 Berkas Administrasi ✓
- 3 Pengumpulan Data
- 4 Jadwal Seleksi
- 5 Hasil Seleksi
- 6 Daftar Ulang

Home > Pengumpulan Data

Pengumpulan Data

Berhasil upload dokumen administrasi

ID Pendaftar 231111001	Tanggal Daftar 12 Februari 2023, 20:59:02	Nama Lengkap HARRY POTTER	
Jalur Pendaftaran Mandiri	Gelombang Gelombang 1	Periode 2023 Gasal	Sistem Kuliah Reguler A

Sembunyikan ^

- Sebelum mengumpulkan data mohon periksa kembali semua data yang telah anda masukkan
- Setelah anda mengumpulkan data, semua data **tidak dapat diubah kembali dan dianggap sebagai data yang benar.**
- Apabila ditemukan ketidak absahan data yang telah Anda masukkan maka **pendaftaran dapat dibatalkan sewaktu-waktu tanpa adanya pemberitahuan.**
- Jika anda belum mengumpulkan data sampai dengan **18 Maret 2023 23:59:59** maka data Anda telah dianggap benar.

Saya menyetujui dan menyatakan bahwa semua data yang telah saya isikan adalah **BENAR** dan dapat dipertanggung jawabkan.

PERIKSA KEMBALI KUMPULKAN DATA

Setelah anda melakukan pengumpulan data, semua data tidak dapat diubah kembali dan dianggap sebagai data yang benar.

Cancel OK

Berhasil upload dokumen administrasi

2 Kumpulkan data pendaftaran Klik OK untuk melakukan pengumpulan data. Kemudian secara otomatis jadwal seleksi akan tampil.

## Jadwal Seleksi

Jadwal Seleksi / Ujian pada pendaftaran ini dapat dipantau

ID Pendaftar 231111001	Tanggal Daftar 12 Februari 2023, 20:59:02	Nama Lengkap HARRY POTTER	
Jalur Pendaftaran Mandiri	Gelombang Gelombang 1	Periode 2023 Gasal	Sistem Kuliah Reguler A
Pilihan 1 SI - AKUNTANSI	Pilihan 2 SI - Sistem Informasi		

Sembunyikan ^

## JADWAL SELEKSI DAN STATUS KELULUSAN

Cetak Kartu Ujian

Nama Seleksi	Jadwal	Ruang	Nilai	Status	Keterangan
TES CBT	11 - 18 Februari 2023 09:00 - 23:59	Online	-	-	
WAWANCARA	11 - 18 Februari 2023 09:00 - 17:00	Online	-	-	



# VERIFIKASI BERKAS PMB

Langkah Pendaftaran

- Biodata ✓
- Berkas Administrasi ✓
- Pengumpulan Data** ✓
- Jadwal Seleksi
- Hasil Seleksi
- Daftar Ulang

Home > Pengumpulan Data

**Pengumpulan Data**

ID Pendaftar 2025010001	Tanggal Daftar 27 Maret 2025, 16:53:57	Nama Lengkap ALDRIN	
Jalur Pendaftaran Seleksi Mandiri Fakultas Teologi	Gelombang Gelombang 1	Periode 2025 Ganjil	Sistem Kuliah Reguler
Pilihan 1 SI - Ilmu Teologi			

Sembunyikan ^

**Berkas sedang diverifikasi.**

Anda sukses melakukan pengumpulan data pendaftaran. Biodata dan berkas pendaftaran kamu akan diverifikasi oleh admin. Apabila ada data yang ingin diperbaiki silakan Hubungi Admin

Cetak Formulir Pendaftaran

Langkah Pendaftaran

- Biodata ✓
- Berkas Administrasi** ✓
- Pengumpulan Data ✓
- Jadwal Seleksi
- Hasil Seleksi
- Daftar Ulang

Langkah Pendaftaran

- Biodata ✓
- Berkas Administrasi ✓
- Pengumpulan Data** ✓
- Jadwal Seleksi
- Hasil Seleksi
- Daftar Ulang

Home > Pengumpulan Data

**Pengumpulan Data**

ID Pendaftar 2025010001	Tanggal Daftar 27 Maret 2025, 16:53:57	Nama Lengkap ALDRIN	
Jalur Pendaftaran Seleksi Mandiri Fakultas Teologi	Gelombang Gelombang 1	Periode 2025 Ganjil	Sistem Kuliah Reguler
Pilihan 1 SI - Ilmu Teologi			

Sembunyikan ^

**Berkas Sudah diverifikasi.**

Silakan lanjutkan ke proses seleksi, lihat jadwal seleksi dan ikuti semua seleksi yang dibutuhkan.

Lihat Jadwal Seleksi

Cetak Formulir Pendaftaran

Universitas Kristen Indonesia Tomohon  
Jalan Raya Tallele II Kampus II UKIT Kurengge

**FORMULIR PENDAFTARAN**

ID Pendaftar 2025010001	Tanggal Daftar 2025-03-27 16:53:57	Nama Lengkap ALDRIN	
Jalur Pendaftaran Seleksi Mandiri Fakultas Teologi	Gelombang Gelombang 1	Periode 2025 Ganjil	Sistem Kuliah Reguler
Pilihan Jurusan 1 SI - Ilmu Teologi			

**Data Calon Mahasiswa**

Nomor / No. UKIT 7173042709880001	Agama Kristen	Alamat Lengkap
Pekerjaan Tidak Bekerja	Instansi Pekerjaan	
Alamat Email aldriankarundengxm11t@gmail.com	Nomor HP 082187221456	Nomor Telpun
Tempat, Tanggal Lahir TOMOHOH, 27 September 1988	Jenis Kelamin Laki-Laki	

**Data Orang Tua / Wali Calon Mahasiswa**

Nama Ibu ANGEL	Nama Ayah ADAM
Alamat Ibu	Alamat Ayah
No. Telpun Ibu 56766765765765756	No. Telpun Ayah 2133123123123123123
Pekerjaan Ibu PNS	Pekerjaan Ayah Ibu Rumah Tangga
Penghasilan Ibu Lebih dari 6.000.000	Penghasilan Ayah Lebih dari 6.000.000

**Data Sekolah Calon Mahasiswa**

NISN 000000000	Nama Sekolah SMA KRISTEN 1 TOMOHOH
-------------------	---------------------------------------

Mohon Dicitak Formulir Pendaftaran

Silahkan Kembali Ke Point 2 untuk cek hasil verifikasi berkas

**Berkas Administrasi Sudah Dikumpulkan**

Untuk melakukan perubahan data silakan **Hubungi Admin**

ID Pendaftar 2025010001	Tanggal Daftar 27 Maret 2025, 16:53:57	Nama Lengkap ALDRIN	
Jalur Pendaftaran Seleksi Mandiri Fakultas Teologi	Gelombang Gelombang 1	Periode 2025 Ganjil	Sistem Kuliah Reguler
Pilihan 1 SI - Ilmu Teologi			

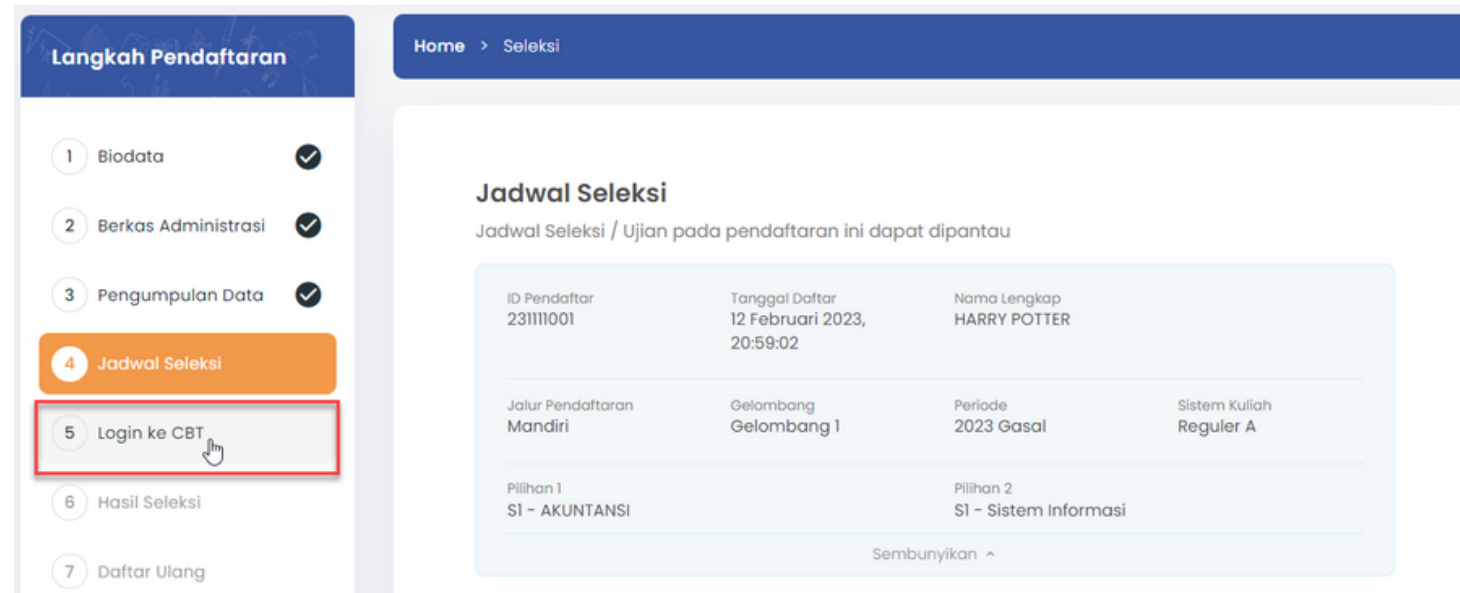
Syarat	Dokumen	Status	Keterangan
Pas Foto Terbaru*			
<b>Berkas Wajib</b>			
Fotocopy Rapor Kelas XII Semester Ganjil dan Genap 2 rangkap dimasukkan ke panitia PMB *	Tidak Perlu Upload	Diterima	-
Pasfoto Warna Terbaru 2x3 menggunakan pakaian rapi tidak menggunakan seragam 2 lembar dimasukkan ke panitia PMB *	Tidak Perlu Upload	Diterima	-
Pasfoto Warna Terbaru 3x4 menggunakan pakaian rapi tidak menggunakan seragam 2 lembar dimasukkan ke panitia PMB *	Tidak Perlu Upload	Diterima	-
SKCK (Surat Keterangan Catatan Kepolisian) Yang Masih Aktif Asli 1 lembar dimasukkan ke panitia PMB *	Tidak Perlu Upload	Diterima	-



# Proses Seleksi Pendaftaran

Proses seleksi ditentukan berdasarkan jalur pendaftaran yang dipilih. Silakan bisa mengikuti seleksi sesuai dengan regulasi di Perguruan Tinggi. Apabila seleksinya menggunakan CBT, silakan bisa ikuti cara berikut ini.

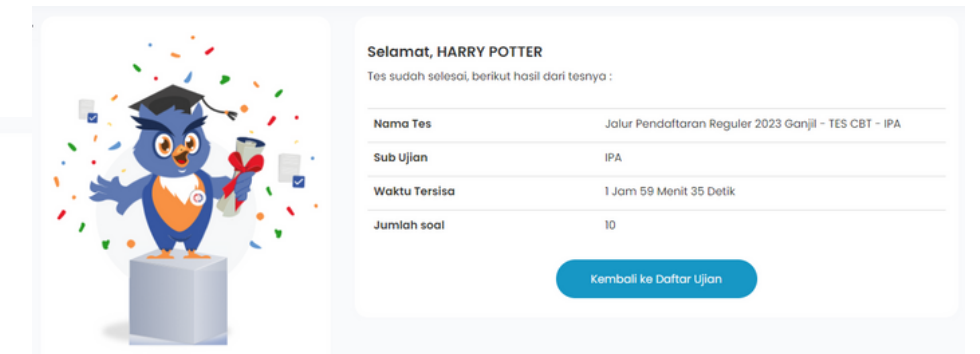
**1** Login ke Halaman CBT  
Klik LOGIN ke CBT.



**2** Lakukan ujian percobaan terlebih dahulu sebelum mengerjakan ujian sesungguhnya.  
Klik MULAI UJIAN PERCOBAAN.



**3** Setelah mengerjakan ujian percobaan, pendaftar baru bisa mengerjakan ujian seleksi PMB.  
Klik MULAI UJIAN.



Apabila telah selesai ujian, maka akan muncul halaman seperti diatas



# Melihat Hasil Seleksi Pendaftaran

Apabila pendaftar telah menyelesaikan tahapan seleksi, maka akan muncul keterangan hasilnya. Pendaftar yang telah LULUS, maka akan diterima pada salah 1 Prodi pilihannya.

1. Lihat hasil seleksi pendaftaran.  
Klik Jadwal Seleksi.

### JADWAL SELEKSI DAN STATUS KELULUSAN

Nama Seleksi	Jadwal	Ruang	Nilai	Status	Keterangan
TES CBT	11 - 18 Februari 2023 09:00 - 23:59	Online	-	Lulus	
WAWANCARA	11 - 18 Februari 2023 09:00 - 17:00	Online	-	Lulus	

Cetak Kartu Ujian

3. Konfirmasi kelulusan prodi untuk melakukan proses Daftar Ulang.  
Klik SELANJUTNYA.

Cetak Kartu Ujian

2. Cek kelulusan prodi yang di terima.  
Klik Hasil Seleksi.

- 1 Biodata
- 2 Berkas Administrasi
- 3 Pengumpulan Data
- 4 Jadwal Seleksi
- 5 Login ke CBT
- 6 Hasil Seleksi
- 7 Daftar Ulang

Hasil Seleksi

Selamat, HARRY POTTER

Selamat Anda telah dinyatakan LULUS SELEKSI pendaftaran mahasiswa baru 2023 Gasal. Berikut detail hasil seleksi yang telah dilakukan.

- Perguruan Tinggi : Sevima University
- Jalur Pendaftaran : Jalur Pendaftaran Reguler 2023 Ganjil - Mandiri Gelombang 1 (Reguler A)
- Diterima di Prodi : S1 - AKUNTANSI

Terdapat tagihan biaya kuliah

Kelompok Formulir	
Kelompok Kuliah	
Daftar Ulang <b>Wajib</b>	1.200.000,00
<b>Total</b>	<b>1.200.000,00</b>

Saya setuju dengan sadar bahwa saya telah membaca dan memahami setiap syarat dan ketentuan yang berlaku, dan ingin melanjutkan ke proses selanjutnya untuk menjadi mahasiswa baru.

← Sebelumnya

Selanjutnya

Selamat, HARRY POTTER

Selamat Anda telah dinyatakan LULUS SELEKSI pendaftaran mahasiswa baru 2023 Gasal. Berikut detail hasil seleksi yang telah dilakukan.

- Perguruan Tinggi : Sevima University
- Jalur Pendaftaran : Jalur Pendaftaran Reguler 2023 Ganjil - Mandiri Gelombang 1 (Reguler A)
- Diterima di Prodi : S1 - AKUNTANSI

Silakan tekan tombol "Selanjutnya" untuk melihat rincian dan persyaratan biaya perkuliahan yang telah ditetapkan oleh Sevima University. Apabila terdapat pertanyaan, Anda dapat langsung menghubungi Whatsapp atau email kami.

Selanjutnya

Apabila ada biaya daftar ulang yang harus dibayarkan, maka akan muncul tampilan seperti berikut.

Silakan ceklist pada pernyataan, kemudian klik SELANJUTNYA untuk melakukan daftar ulang.



# Proses Melakukan Daftar Ulang

Proses Daftar Ulang dalam PMB ada 2 macam, yaitu pengumpulan berkas dan pembayaran tagihan. Untuk pelaksanaannya tergantung dari kebijakan perguruan tinggi masing – masing. Berikut proses melakukan pembayaran daftar ulang.

1

Masuk ke riwayat keuangan.  
Menu Keuangan.

SEVIMA Seleksi Penerimaan Taruna Baru  
Sevima University

Pendaftaran **Keuangan** Informasi

Home > Riwayat Tagihan dan Pembayaran

**RIWAYAT TAGIHAN DAN PEMBAYARAN**

ID Pendaftar: 23111001  
Tanggal Daftar: 12 Februari 2023, 20:59:02  
Nama Lengkap: HARRY POTTER

Jalur Pendaftaran: Mandiri  
Gelombang: Gelombang 1  
Periode: 2023 Gasal  
Sistem Kuliah: Reguler A

Pilihan 1: S1 - AKUNTANSI  
Pilihan 2: S1 - Sistem Informasi

Program Studi Diterima: S1 - AKUNTANSI

**VIRTUAL ACCOUNT**

Kode VA	Metode Pembayaran	Tanggal Jatuh Tempo	Nominal	Biaya Admin	Total Pembayaran
805983231110010	Shopee	18 Mar 2023, 23:59:59	500.000,00	3.000,00	503.000,00

Bayar Melalui: App

**GENERATE VA**

**VIRTUAL ACCOUNT**

Kode VA	Metode Pembayaran	Tanggal Jatuh Tempo	Nominal	Biaya Admin	Total Pembayaran
805983231110010	Shopee	18 Mar 2023, 23:59:59	500.000,00	3.000,00	503.000,00

Bayar Melalui: App

**GENERATE VA**

**TAGIHAN PENDAFTAR**

Tagihan	Cicilan ke-	Nominal Tagihan	Nominal Potongan	Nominal Bayar	Status
INV/20231/0000001 FORMULIR 18 Mar 2023, 23:59:59	1	500.000,00	0,00	500.000,00	LUNAS
<input checked="" type="checkbox"/> INV/20231/0000003 Daftar Ulang	1	1.200.000,00	0,00	1.200.000,00	BELUM LUNAS
<b>Total Tagihan Belum Dibayar</b>					<b>1.200.000,00</b>

Pilih Metode Pembayaran

Tokopedia/OVO

Biaya Admin: 3000,00

Shopee

Biaya Admin: 3000,00

BANK BRI

Biaya Admin: 3500,00

Bank Nasional Indonesia

Biaya Admin: 5000,00

**Batal** **Generate VA**

Pilih channel pembayaran, kemudian klik **GENERATE VA**

3

Apabila telah mendapatkan Kode VA, lakukan proses pembayaran sesuai dengan channel yang dipilih.

**VIRTUAL ACCOUNT**

Kode VA	Metode Pembayaran	Tanggal Jatuh Tempo	Nominal	Biaya Admin	Total Pembayaran
23111001000000	Tokopedia/OVO	18 Mar 2023, 23:59:59	1.200.000,00	3.000,00	1.203.000,00

Bayar Melalui: Web, App

**TAGIHAN PENDAFTAR**

Tagihan	Cicilan ke-	Nominal Tagihan	Nominal Potongan	Nominal Bayar	Status
INV/20231/0000001 FORMULIR 18 Mar 2023, 23:59:59	1	500.000,00	0,00	500.000,00	LUNAS
INV/20231/0000003 Daftar Ulang	1	1.200.000,00	0,00	1.200.000,00	LUNAS
<b>Total Tagihan Belum Dibayar</b>					<b>0,00</b>

Status tagihan akan **LUNAS** apabila pembayaran telah berhasil.

2

Lakukan proses generate VA untuk proses pembayaran tagihannya.  
Ceklist tagihan yang akan dibayar, kemudian klik **GENERATE VA**.



# Upload Berkas Daftar Ulang

Apabila pembayaran daftar ulang telah selesai atau TIDAK ada tagihan daftar ulang, silakan lakukan proses upload berkas daftar ulang.

1 Masuk ke menu daftar ulang  
Menu Pendaftaran > Daftar Ulang.

Syarat	Dokumen	Status	Keterangan
<b>Berkas Wajib</b>			
Bukti Biaya Daftar *	Belum ada dokumen		

2 Upload berkas daftar ulang  
Klik UBAH BERKAS, kemudian pilih file yang akan di upload.

Belum ada dokumen

Ubah Berkas Selanjutnya

Syarat	Dokumen	Status	Keterangan
<b>Berkas Wajib</b>			
Bukti Biaya Daftar *	Belum ada dokumen		

Pilih File

2095596318.jpg  
jpg, jpeg, pdf (maxsize: 2MB)

• Syarat yang memiliki tanda bintang (\*) bersifat wajib

Batal Simpan

Klik SIMPAN apabila berkas telah ditambahkan.  
Pastikan Admin telah menyetujui berkas sebagai syarat mendapatkan NIM.



# Proses Melihat NIM

Apabila proses daftar ulang telah disetujui, maka pendaftar akan mendapatkan NIM yang nantinya akan digunakan sebagai Identitas Mahasiswa dan User untuk masuk ke sistem.

1. Masuk ke menu daftar ulang  
Menu Pendaftaran > Daftar Ulang  
Untuk mendapatkan informasi NIM, klik SELANJUTNYA.

Syarat	Dokumen	Status	Keterangan
<b>Berkas Wajib</b>			
Bukti Biaya Daftar *	2095596318.jpg	Diterima	

• Syarat yang memiliki tanda bintang (\*) bersifat wajib

Selanjutnya

2. Kemudian, pendaftar akan mendapatkan informasi untuk akun masuk ke siacad sesuai dengan Perguruan Tinggi masing - masing.

### Langkah Pendaftaran

- 1 Biodata ✓
- 2 Berkas Administrasi ✓
- 3 Pengumpulan Data ✓
- 4 Jadwal Seleksi ✓
- 5 Login ke CBT ✓
- 6 Hasil Seleksi ✓
- 7 Daftar Ulang ✓

### Pengumuman Kelulusan

Home > Pengumuman Kelulusan

Selamat, Anda telah resmi dinyatakan sebagai mahasiswa!

NIM : 230216001      Username : 230216001  
Nama : HARRY POTTER      Password : 20020616 (Default)  
Jas Almamater :

Gunakanlah user dan password yang telah dimiliki untuk mengakses segala kebutuhan perkuliahan. Perlu Anda perhatikan bahwa user tersebut bersifat pribadi, harap disimpan dengan baik. Terdapat juga beberapa berkas yang telah Anda penuhi sebagai berikut:

- Pasfoto Terbaru Berwarna
- Fotokopi Kartu Keluarga/KK
- Fotokopi KTP (KTP Terbaru)
- Bukti Biaya Daftar

Apabila telah mendapatkan informasi disamping, maka proses pendaftaran telah selesai.

